

Kit de Soins d'Hirudothérapie: (Usage Humain et Vétérinaire)

En date du 11/08/2015

La thérapie par sangsues médicinales nécessite un équipement spécifique afin de réaliser un traitement performant et des soins adaptés au saignement provoqué par les sangsues. Les kits de soins proposés ci-dessous sont indiqués dans les cas où l'ensemble du matériel nécessaire au traitement et aux pansements est manquant. Ces kits constituent ainsi un pack complet d'aide à la pratique de l'hirudothérapie.














Trois kits, valables pour une, trois ou cinq séances d'hirudothérapie sont disponibles. De plus, pour l'usage vétérinaire, nous proposons un kit spécial

dépourvu de bandages. Ce kit de traitement est suffisant pour l'usage vétérinaire puisque le pansage des animaux après traitement n'est nécessaire que pour éviter les tâches de sang dans la maison.

Par ailleurs, l'utilisation d'un produit désinfectant pour les plaies n'est généralement pas indispensable en hirudothérapie vétérinaire.











Avertissement: l'hirudothérapie requiert des connaissances thérapeutiques approfondies et ne devrait être pratiquée que par un thérapeute qualifié.

Kit de traitement et de bandage pour l'hirudothérapie humaine

Contenu du kit	1 séance d'hirudothérapie Code de commande:1111 18 € HT	3 séances d'hirudothérapie Code de commande:1113 33 € HT	5 séances d'hirudothérapie Code de commande:1115 48 € HT	Descriptions / Instructions d'utilisation	Illustrations (photos non contractuelles)
Gants latex non poudrés Tailles S (5 à 6), M (7 à 8), L (9 à 10)	3 x 1 paire de gants	3 x 3 paires de gants	3 x 5 paires de gants	Hygiène et sécurité contre les morsures de sangsues. Seuls des gants en latex non poudrés doivent être utilisés pour la pratique de l'hirudothérapie.	
Gant spécial à sangsue, blanc et en rayonne tissée (taille unique)	1 article	1 article	1 article	Ce gant facilite la manipulation des sangsues médicinales qui sont incapables de bien se fixer dessus.	
Drap de protection (120 cm x 120 cm)	1 article	3 articles	5 articles	Drap hautement absorbant d'un côté et imperméable de l'autre.	
Seringue jetable de 10 ml sans aiguille et emballée en sachet stérile	1 article	3 articles	5 articles	Après avoir découpé l'embout de la seringue avec un ciseau/cutter, celle-ci peut être utilisée comme applicateur pour poser précisément vos sangsues.	
Spray désinfectant	15 ml	50 ml	50 ml	Pour la désinfection des plaies de morsures de sangsues après traitement, mais également après retrait des pansements 12 à 24h après la séance d'hirudothérapie.	
Compresses stériles 5X5 cm (sachet de 2 gazes)	5 articles	15 articles	25 articles	Compresses stériles à appliquer directement sur les plaies après désinfection.	
Alèses absorbantes 30x10 cm	4 articles	12 articles	20 articles	Alèses stériles pour absorber les saignements post séance. Elles doivent être appliquées sur les compresses stériles.	
Bande de gaze extensible et stérile, largeur : 6 cm	1 article	3 articles	5 articles	Bande non adhésive pour la fixation des alèses absorbantes.	
Leukosilk (5 cm x 5 m) pour peau sensible. Sparadrap hypoallergénique en tissu acétate respirant.	1 rouleau	1 rouleau	1 rouleau	Pour la fixation des différents bandages	
Leukosilk (2,5 cm x 5 m) pour peau sensible. Sparadrap hypoallergénique en tissu acétate respirant.	-	-	1 rouleau	Pour la fixation des différents bandages	
Récipient de sécurité pour l'élimination des sangsues (0,2 litre).	1 article	3 articles	5 articles	Récipient étanche et incassable pour le stockage, le transport et l'élimination des sangsues médicinales.	
Les produits listés ci-dessous ne sont à utiliser qu'en cas de besoin					
Bistouri stérile	1 article	3 articles	5 articles	A utiliser, si nécessaire, pour inciser une zone cutanée ischémique afin de stimuler la morsure des sangsues.	
Spatule stérile	1 article	3 articles	5 articles	Pour détacher exceptionnellement une sangsue (Avertissement : le détachement d'une sangsue peut accentuer le risque d'infection au niveau du site de morsure).	

Kit de Soins d'Hirudothérapie: (Usage Humain et Vétérinaire) En date du 11/08/2015







Kit de traitement et de bandage pour l'hirudothérapie vétérinaire

Contenu du kit	1 séance d'hirudothérapie Code de commande: 2221 14 € HT	3 séances d'hirudothérapie Code de commande: 2223 27 € HT	5 séances d'hirudothérapie Code de commande: 2225 39 € HT	Descriptions / Instructions d'utilisation	Illustrations (photos non contractuelles)
Gants latex non poudrés Tailles S (5 à 6), M (7 à 8), L (9 à 10)	3 x 1 paire de gants	3 x 3 paires de gants	3 x 5 paires de gants	Hygiène et sécurité contre les morsures de sangsues. Seuls des gants en latex non poudrés doivent être utilisés pour la pratique de l'hirudothérapie.	
Gant spécial à sangsue, blanc et en rayonne tissée (taille unique)	1 article	1 article	1 article	Ce gant facilite la manipulation des sangsues médicinales qui sont incapables de bien se fixer dessus.	
Drap de protection (120 cm x 120 cm)	1 article	3 articles	5 articles	Drap hautement absorbant d'un côté et imperméable de l'autre. Pour les séances à domicile	
Seringue jetable de 10 ml sans aiguille et emballée en sachet stérile	1 article	3 articles	5 articles	Après avoir découpé l'embout de la seringue avec un ciseau/cutter, celle-ci peut être utilisée comme applicateur pour poser précisément vos sangsues.	
Compresses stériles 5X5 cm (sachet de 2 gazes)	5 articles	15 articles	25 articles	Compresses stériles à appliquer directement sur les plaies après désinfection.	
Alèses absorbantes 30x10 cm	4 articles	12 articles	20 articles	Alèses stériles pour absorber les saignements post séance. Elles doivent être appliquées sur les compresses stériles.	
Bande CoFlex® (5 cm x 4,5 m) Différentes couleurs (ex :bleu)	1 rouleau	1 rouleau	2 rouleaux	Pour la fixation des différents bandages	
Récipient de sécurité pour l'élimination des sangsues (0,2 litre).	1 article	3 articles	5 articles	Récipient étanche et incassable pour le stockage, le transport et l'élimination des sangsues médicinales.	
Les produits listés ci-dessous ne sont à utiliser qu'en cas de besoin					
Bistouri stérile	1 article	3 articles	5 articles	A utiliser, si nécessaire, pour inciser une zone cutanée ischémique afin de stimuler la morsure des sangsues.	
Spatule stérile	1 article	3 articles	5 articles	Pour détacher exceptionnellement une sangsue (Avertissement : le détachement d'une sangsue peut accentuer le risque d'infection au niveau du site de morsure).	

Kit de Soins d'Hirudothérapie: (Usage Humain et Vétérinaire)

En date du 11/08/2015

Kit de traitement pour l'hirudothérapie vétérinaire (sans matériel de bandage)

Contenu du kit	1 séance d'hirudothérapie Code de commande: 3331 8 € HT	3 séances d'hirudothérapie Code de commande: 3333 18 € HT	5 séances d'hirudothérapie Code de commande: 3335 23 € HT	Descriptions / Instructions d'utilisation	Illustrations (photos non contractuelles)
Gants latex non poudrés Tailles S (5 à 6), M (7 à 8), L (9 à 10)	3 x 1 paire de gants	3 x 3 paires de gants	3 x 5 paires de gants	Hygiène et sécurité contre les morsures de sangsues. Seuls des gants en latex non poudrés doivent être utilisés pour la pratique de l'hirudothérapie.	
Gant spécial à sangsue, blanc et en rayonne tissée (taille unique)	1 article	1 article	1 article	Ce gant facilite la manipulation des sangsues médicinales qui sont incapables de bien se fixer dessus.	
Drap de protection (120 cm x 120 cm)	1 article	3 articles	5 articles	Drap hautement absorbant d'un côté et imperméable de l'autre. Pour les séances à domicile	
Seringue jetable de 10 ml sans aiguille et emballée en sachet stérile	1 article	3 articles	5 articles	Après avoir découpé l'embout de la seringue avec un ciseau/cutter, celle-ci peut être utilisée comme applicateur pour poser précisément vos sangsues.	
Récipient de sécurité pour l'élimination des sangsues (0,2 litre).	1 article	3 articles	5 articles	Récipient étanche et incassable pour le stockage, le transport et l'élimination des sangsues médicinales.	
Les produits listés ci-dessous ne sont à utiliser qu'en cas de besoin					
Bistouri stérile	1 article	3 articles	5 articles	A utiliser, si nécessaire, pour inciser une zone cutanée ischémique afin de stimuler la morsure des sangsues.	
Spatule stérile	1 article	3 articles	5 articles	Pour détacher exceptionnellement une sangsue (Avertissement : le détachement d'une sangsue peut accentuer le risque d'infection au niveau du site de morsure).	